

**План финансово-хозяйственной деятельности на 2022 г.
и плановый период 2023 и 2024 годов**

от "30" декабря 2022 г.

Орган, осуществляющий функции и полномочия учредителя

Департамент образования Администрации города Екатеринбурга

Учреждение

Муниципальное автономное дошкольное образовательное учреждение - детский сад № 233

Единица измерения: руб.

	Коды
Дата	30.12.2022
по Сводному роosterу	65300946
глава по БК	906
по Сводному роosterу	65322017
ИНН	6671184195
КПП	667101001
по ОКЕИ	383

Раздел 1. Поступления и выплаты

Наименование показателя	Код строки	Код по бюджетной классификации Российской Федерации	Аналитический код	Код субсидии	Отраслевой код	КВФО	КОСГУ	КОСР	Сумма			
									на 2022 г текущий финансовый год	на 2023 г первый год планового периода	на 2024 г второй год планового периода	за пределами планового периода
1	2	3	4	5	6	7	8	9	10	11	12	13
Остаток средств на начало текущего финансового года	0001	х	х	х	х	х	х	х	2 923 964,56			
Остаток средств на конец текущего финансового года	0002	х	х	х	х	х	х	х	1 041 242,63			
Доходы, всего:	1000	000	0000000000	00000000000000	00000000000000	0	000	0000	58 297 488,07	41 478 702,92	42 649 702,92	
доходы от оказания услуг, работ, компенсации затрат учреждений, всего	1200	130	0000000000	00000000000000	00000000000000	0	000	0000	58 197 550,07	41 478 702,92	42 649 702,92	
Субсидии на финансовое обеспечение выполнения государственного (муниципального) задания за счет средств бюджета публично-правового образования, созданного учреждениям	1210	130	0000000000	00000000000000	00000000000000	0	000	0000	43 558 048,71	31 963 000,00	33 134 000,00	
Субсидии на финансовое обеспечение выполнения государственного (муниципального) задания за счет средств бюджета публично-правового образования, созданного учреждениям		130	0000000000	90600000200	00000000000000	4	130	0000	43 558 048,71	31 963 000,00	33 134 000,00	
Доходы от оказания платных услуг	1230	130	0000000000	00000000000000	90630201040040	2	130	0000	8 093 109,86	7 048 442,92	7 048 442,92	
Родительская плата за присмотр и уход в ДОУ	1250	130	0000000000	00000000000000	90630500000040	2	130	0000	6 546 391,50	2 467 260,00	2 467 260,00	
Естественные денежные поступления, всего	1400	150	0000000000	00000000000000	000	0	000	0000	99 938,00			
Субсидии на иные цели	1410	150	0000000000	00000000000000	000	5	000	0000	26 610,00			
На подготовку систем отопления, вентиляции и приборов учета тепловой энергии к работе в осенне-зимний период		150	0000000000	90612215210	00000000000000	5	150	0000	26 610,00			

Безвозмездные денежные поступления (пожертвования)	1430	150	0000000000	0000000000000000 000000000000	90630303040040 000	2	150	0000	73 328,00			
Прочие поступления, всего	1980	000	0000000000	0000000000000000 000000000000	0000000000000000 000	0	000	0000				
Расходы, всего	2000	000	0000000000	0000000000000000 000000000000	0000000000000000 000	0	000	0000	60 147 110,00	41 478 702,92	42 649 702,92	
в том числе на выплаты персоналу, всего	2100	000	0000000000	0000000000000000 000000000000	0000000000000000 000	0	000	0000	42 522 456,26	32 517 608,05	33 631 608,05	
в том числе оплата труда	2110	111	0000000000	0000000000000000 000000000000	0000000000000000 000	0	000	0000	32 713 192,11	25 011 073,77	25 866 680,53	
Зарботная плата		111	0000000000	0000000000000000 000000000000	90630201040040 000	2	211	0703	4 022 251,61	3 578 039,98	3 578 039,98	
Зарботная плата		111	0000000000	90600000200	0000000000000000 000	4	211	0701	28 555 439,24	21 278 033,79	22 133 640,55	
Социальные пособия и компенсации персоналу в денежной форме		111	0000000000	90600000200	0000000000000000 000	4	266	0701	135 501,26	155 000,00	155 000,00	
Прочие выплаты персоналу, в том числе компенсационного характера	2120	112	0000000000	0000000000000000 000000000000	0000000000000000 000	0	000	0000	83,47			
Социальные пособия и компенсации персоналу в денежной форме		112	0000000000	90600000200	0000000000000000 000	4	266	0701	83,47			
Взносы по обязательному социальному страхованию на выплаты по оплате труда работников и иные выплаты работникам учреждений, всего	2140	119	0000000000	0000000000000000 000000000000	0000000000000000 000	0	000	0000	9 809 180,68	7 506 534,28	7 764 927,52	
На выплаты по оплате труда	2141	119	0000000000	0000000000000000 000000000000	0000000000000000 000	0	000	0000	9 809 180,68	7 506 534,28	7 764 927,52	
выплаты по оплате труда		119	0000000000	0000000000000000 000000000000	90630201040040 000	2	213	0703	1 209 711,00	1 080 568,07	1 080 568,07	
выплаты по оплате труда		119	0000000000	90600000200	0000000000000000 000	4	213	0701	8 599 469,68	6 425 966,21	6 684 359,45	
Уплату налогов, сборов и иных платежей, всего	2300	850	0000000000	0000000000000000 000000000000	0000000000000000 000	0	000	0000	1 050 265,85	1 053 480,00	1 053 480,00	
Налог на имущество организаций и земельный налог	2310	851	0000000000	0000000000000000 000000000000	0000000000000000 000	0	000	0000	1 050 248,00	1 053 480,00	1 053 480,00	
Налог на имущество организаций и земельный налог		851	0000000000	0000000000000000 000000000000	90630201040040 000	2	291	0703	276 201,02	239 139,96	239 139,96	
Налог на имущество организаций и земельный налог		851	0000000000	90600000200	0000000000000000 000	4	291	0701	774 046,98	814 340,04	814 340,04	
Уплата штрафов (в том числе административных), пеней, иных платежей	2330	853	0000000000	0000000000000000 000000000000	0000000000000000 000	0	000	0000	17,85			
Уплата штрафов (в том числе административных), пеней, иных платежей		853	0000000000	0000000000000000 000000000000	90630201040040 000	2	292	0703	17,85			
Расходы на закупку товаров, работ, услуг, всего	2600	000	0000000000	0000000000000000 000000000000	0000000000000000 000	0	000	0000	16 574 387,89	7 907 614,87	7 964 614,87	
Прочую закупку товаров, работ и услуг	2640	244	0000000000	0000000000000000 000000000000	0000000000000000 000	0	000	0000	13 960 506,92	6 347 589,98	6 356 239,64	
КОСГУ 221 Услуги связи		244	0000000000	0000000000000000 000000000000	90630201040040 000	2	221	0703	23 781,68	8 262,87	8 262,87	
КОСГУ 221 Услуги связи		244	0000000000	90600000200	0000000000000000 000	4	221	0701	76 368,17	28 137,45	28 137,45	


КОСГУ 223 Коммунальные услуги		244	0000000000	00000000000000000000	90630201040040000	2	223	0703	162 644,04	82 202,83	82 202,83
КОСГУ 223 Коммунальные услуги		244	0000000000	90600000200	00000000000000000000	4	223	0701	120 077,65	288 321,90	296 971,56
КОСГУ 225 Работы, услуги по содержанию имущества		244	0000000000	00000000000000000000	906305000000040000	2	225	0701	296 915,78	92 605,00	92 605,00
КОСГУ 225 Работы, услуги по содержанию имущества		244	0000000000	00000000000000000000	90630201040040000	2	225	0703	179 527,31	27 295,32	27 295,32
КОСГУ 225 Работы, услуги по содержанию имущества		244	0000000000	90600000200	00000000000000000000	4	225	0701	553 598,77	92 948,38	92 948,38
КОСГУ 225 Работы, услуги по содержанию имущества		244	0000000000	90612215210	00000000000000000000	5	225	0701	26 610,00		
КОСГУ 226 Прочие работы, услуги		244	0000000000	00000000000000000000	90630201040040000	2	226	0701	6 872,65		
КОСГУ 226 Прочие работы, услуги		244	0000000000	00000000000000000000	906305000000040000	2	226	0701	147 347,99		
КОСГУ 226 Прочие работы, услуги		244	0000000000	00000000000000000000	90630201040040000	2	226	0703	532 200,87	202 122,40	202 122,40
КОСГУ 226 Прочие работы, услуги		244	0000000000	00000000000000000000	90630303040040000	2	226	0709	73 328,00		
КОСГУ 226 Прочие работы, услуги		244	0000000000	90600000200	00000000000000000000	4	226	0701	2 080 684,66	1 474 084,13	1 474 084,13
КОСГУ 310 Увеличение стоимости основных средств		244	0000000000	00000000000000000000	906305000000040000	2	310	0701		200 000,00	200 000,00
КОСГУ 310 Увеличение стоимости основных средств		244	0000000000	00000000000000000000	90630201040040000	2	310	0703	93 916,90	550 000,00	550 000,00
КОСГУ 310 Увеличение стоимости основных средств		244	0000000000	90600000200	00000000000000000000	4	310	0701	2 066 558,35	98 196,00	98 196,00
КОСГУ 341 Увеличение стоимости лекарственных препаратов применяемые в медицинских целях		244	0000000000	00000000000000000000	90630201040040000	2	341	0703	27 890,90		
КОСГУ 342 Увеличение стоимости продуктов питания		244	0000000000	00000000000000000000	906305000000040000	2	342	0701	5 742 188,99	1 893 116,35	1 893 116,35
КОСГУ 342 Увеличение стоимости продуктов питания		244	0000000000	00000000000000000000	90630201040040000	2	342	0709	461 490,31	189 662,92	189 662,92
КОСГУ 342 Увеличение стоимости продуктов питания		244	0000000000	90600000200	00000000000000000000	4	342	0701	96 629,07	21 000,00	21 000,00
КОСГУ 344 Увеличение стоимости строительных материалов		244	0000000000	90600000200	00000000000000000000	4	344	0701	11 980,01		
КОСГУ 345 Увеличение стоимости инвентаря		244	0000000000	00000000000000000000	90630201040040000	2	345	0703	6 536,40		
КОСГУ 345 Увеличение стоимости инвентаря		244	0000000000	90600000200	00000000000000000000	4	345	0701	11 161,90		
КОСГУ 346 Увеличение стоимости прочих оборотных запасов (материалов)		244	0000000000	00000000000000000000	906305000000040000	2	346	0701	215 669,65	281 538,65	281 538,65
КОСГУ 346 Увеличение стоимости прочих оборотных запасов (материалов)		244	0000000000	00000000000000000000	90630201040040000	2	346	0703	82 934,20	670 801,78	670 801,78
КОСГУ 346 Увеличение стоимости прочих оборотных запасов (материалов)		244	0000000000	90600000200	00000000000000000000	4	346	0701	863 592,67	147 294,00	147 294,00
Закупку энергетических ресурсов	2660	247	0000000000	00000000000000000000	00000000000000000000	0	000	0000	2 613 880,97	1 560 024,89	1 608 375,23

КОСГУ 223 Коммунальные услуги		247	0000000000	0000000000000000 000000000000	90630201040040 000	2	223	0703	451 024,14	420 346,79	420 346,79	
КОСГУ 223 Коммунальные услуги		247	0000000000	90600000200	0000000000000000 000	4	223	0701	2 162 856,83	1 139 678,10	1 188 028,44	
Прочие выплаты, всего	4000	000	0000000000	0000000000000000 000000000000	0000000000000000 000	0	000	0000				
Выплаты, уменьшающие доход, всего	3000	100	0000000000	0000000000000000 000000000000	0000000000000000 000	0	000	0000	-33 100,00			
Прочие налоги, уменьшающие доход	3030	180	0000000000	0000000000000000 000000000000	90630201040040 000	2	180	0000	-33 100,00			
Прочие выплаты, всего	4000	000	0000000000	0000000000000000 000000000000	0000000000000000 000	0	000	0000				


Раздел 2. Сведения по выплатам на закупки товаров, работ, услуг

№ п/п	Наименование показателя	Коды строк	Год начала закупки	Код по бюджетной классификации	Сумма			за пределами планового периода
					на 2022 г (текущий финансовый год)	на 2023 г (первый год планового периода)	на 2024 г (второй год планового периода)	
1	2	3	4	4.1	5	6	7	8
1	Выплаты на закупку товаров, работ, услуг, всего	26000		х	16 574 387,89	7 907 614,87	7 964 614,87	
1.1	По контрактам (договорам), планируемым к заключению в соответствующем финансовом году с учетом требований Федерального закона № 44-ФЗ и Федерального закона № 223-ФЗ	26400		х	16 574 387,89	7 907 614,87	7 964 614,87	
1.1.1	За счет субсидий, предоставляемых на финансовое обеспечение выполнения государственного (муниципального) задания	26410		х	8 043 508,08	3 289 659,96	3 346 659,96	
1.1.1.1	в соответствии с Федеральным законом № 223-ФЗ	26412		х	8 043 508,08	3 289 659,96	3 346 659,96	
1.1.1.1.1	в том числе по году начала закупки (2022 год)		2022	х	8 043 508,08			
1.1.1.1.2	в том числе по году начала закупки (2023 год)		2023	х		3 289 659,96		
1.1.1.1.3	в том числе по году начала закупки (2024 год)		2024	х			3 346 659,96	
1.1.2	За счет субсидий, предоставляемых в соответствии с абзацем вторым пункта 1 статьи 78.1 Бюджетного кодекса Российской Федерации	26420		х	26 610,00			
1.1.2.1	в соответствии с Федеральным законом № 223-ФЗ	26422		х	26 610,00			
1.1.2.1.1	в том числе по году начала закупки (2022 год)		2022	х	26 610,00			
1.1.3	За счет прочих источников финансового обеспечения	26450		х	8 504 269,81	4 617 954,91	4 617 954,91	
1.1.3.1	в соответствии с Федеральным законом № 223-ФЗ	26452		х	8 504 269,81	4 617 954,91	4 617 954,91	
1.1.3.1.1	в том числе по году начала закупки (2022 год)		2022	х	8 504 269,81			
1.1.3.1.2	в том числе по году начала закупки (2023 год)		2023	х		4 617 954,91		
1.1.3.1.3	в том числе по году начала закупки (2024 год)		2024	х			4 617 954,91	
2	Итого по контрактам, планируемым к заключению в соответствующем финансовом году в соответствии с Феде	26500		х				
3	Итого по договорам, планируемым к заключению в соответствующем финансовом году в соответствии с Феде	26600		х	16 574 387,89	7 907 614,87	7 964 614,87	
3.1	в том числе по году начала закупки	26610		х	16 574 387,89	7 907 614,87	7 964 614,87	
3.1.1	2022	26610.3		0000000000	16 574 387,89			
3.1.2	2023	26610.4		0000000000		7 907 614,87		
3.1.3	2024	26610.5		0000000000			7 964 614,87	


Руководитель учреждения
(уполномоченное лицо учреждения)

 Угарова Н.А.
(подпись) (фамилия, имя, отчество)

Руководитель финансово-экономической
службы

 Пак Н.В.
(подпись, инициалы) (подпись)

Исполнитель

 Цыганков Р.Е.
(подпись, инициалы) (подпись)

" 30 " декабря 2022 г.

**ДОКУМЕНТ ПОДПИСАН
ЭЛЕКТРОННОЙ ПОДПИСЬЮ**

СВЕДЕНИЯ О СЕРТИФИКАТЕ ЭП

Сертификат 2241331179433258965477892812032749152869128219

Владелец Ударцева Надежда Анатольевна

Действителен с 20.10.2022 по 20.10.2023